



7028 EZ-SENSOR PAD

El EZ-PAD ha sido diseñado como un dispositivo periférico accesorio para smartphones y tablets u ordenadores Windows. Debido a la nueva aplicación **SchraderAPP**, esta combinación incrementa la eficiencia del diagnóstico y de la herramienta de programación TPMS para el EZ-Sensor 2.0 universal de Schrader. Dispone de constantes actualizaciones, que **mantienen la base de datos totalmente al día sin coste alguno**, este es uno de sus factores más destacados.

Con este dispositivo usted podrá leer cualquier válvula que se encuentre en la base de datos con solo acercarlo a la rueda donde esté el sensor, volcándose la información en el dispositivo que usted haya vinculado al PAD, para luego clonar o generar una nueva válvula en los EZ-Sensor 2.0 de Schrader según su criterio.

MALETÍN DE LLAVES DINAMOMÉTRICAS DE 0,3 A 9 NM

Este maletín consta de dos herramientas dinamoétricas que aseguran un apriete calibrado desde 0,3 a 9 Nm. El set incluye tres bits Torx de longitud 50mm en los perfiles T10, T15 y T20 para apretar los tornillos al instalar el sensor, incorporando la función MagicSpring, diseñada para ayudar a prevenir la caída de los tornillos reduciendo el trabajo adicional. Incluye también vasos de 11 y 12 mm con inserción de 1/4", así como adaptador de vasos de 1/4" para Torque Vario-S TR, de manera que pueden utilizarse los bits Torx para pares de apriete superiores a los 2 Nm.

Con este maletín, además de las válvulas TPMS, se asegura un par de apriete correcto en elementos delicados como pueden ser: los plásticos, fibras de carbono; ya que en caso de pasarse de par de apriete puede provocar la rotura del material.

El maletín se entrega con los correspondientes certificados de homologación de las dos herramientas.



Referencia del maletín: **28332S01**

EZ-sensor[®] 2.0



DE ACOPLE

ABRAZADERA DE ÁNGULO VARIABLE



- Aumento de la velocidad de servicio
- Optimización de los niveles de inventario
- Eliminación de potenciales pérdidas de ventas
- Reducción del coste total del servicio

DE ACOPLE	
Nº pieza	T1210
Kit(s) de servicio	N5033
Tipo de tallo válvula	Caucho alta velocidad
Ángulo de la válvula	10°
Tuerca hexagonal	—
Duración de la batería aprox.	10 años o 160.000 Km
Garantía	24 meses o 30.000 Km
Peso	32 gramos
Velocidad máxima	210 Km/h.

ABRAZ. ÁNGULO VARIABLE	
Nº pieza	T2200
Kit(s) de servicio	N5056 / N5063
Tipo de tallo válvula	Aluminio
Ángulo de la válvula	Variable 0°-40°
Tuerca hexagonal	11 mm
Duración de la batería aprox.	10 años o 160.000 Km
Garantía	24 meses o 30.000 Km
Peso	28 gramos
Velocidad máxima	300 Km/h.

Nuevo sensor TPMS programable de Schrader.

Primer sensor con más del 99% de capacidad de cobertura.

Programado para reemplazar casi todos los sensores del mercado.

100% de confirmación de la presión en la pantalla interior del coche.

Totalmente compatible con las últimas tecnologías de sensores de localización originales.

Cubre el 100% de los requisitos de los equipamientos originales.

Diseñado según las normas de funcionalidad y calidad del equipamiento original.

SENSOR PARA LLANTA DE ACERO REF. T3043

MODELO	AÑO
RENAULT Espace IV	2002-
RENAULT Laguna II	2002-2005
RENAULT Laguna II remodelado	2005-2007
RENAULT Megane 1	2001-2002
RENAULT Scenic 1	2001-2003
RENAULT Scenic RX4	2001-2003
RENAULT Vel Satis	2002-



Kit de recambios para este sensor: ref. N5002*



SENSOR PARA LLANTA DE ALUMINIO REF. T3042

MODELO	AÑO
RENAULT Espace IV	2002-
RENAULT Laguna II	2002-2005
RENAULT Laguna II remodelado	2005-2007
RENAULT Megane 1	2001-2002
RENAULT Scenic 1	2001-2003
RENAULT Scenic RX4	2001-2003
RENAULT Vel Satis	2002-



Kit de recambios para este sensor: ref. N5001*



SENSOR REF. T3004

MODELO	AÑO
CITROEN C5	2001-2004
CITROEN C8	2002-2005
FIAT Ulysse	2002-2005
LANCIA Phedra	2002-2005
PEUGEOT 607	2000-2004
PEUGEOT 807	2002-2005



Kit de recambios para este sensor: ref. N5003*



SENSOR REF. 65129-67

MODELO	AÑO
SAAB 9.3	2002-2005



Kit de recambios para este sensor: ref. N5004*



SENSOR REF. T3037

MODELO	AÑO
NISSAN Primera	2002



Kit de recambios para este sensor: ref. N5004*



SENSOR REF. T3031

MODELO	AÑO
OPEL Signum	2002-2009
OPEL Vectra	2002-2008
OPEL Vectra Estate	-2009
OPEL Zafira	2004-2009
SAAB 9.3	2002-2008
SAAB 9.5	2002-2008



Kit de recambios para este sensor: ref. N5004*



SENSOR REF. T3040

MODELO	AÑO
RENAULT Clio III	2005-
RENAULT Modus	2005-



Kit de recambios para este sensor: ref. N5002*



SENSOR REF. T4031

MODELO	AÑO
CITROEN C4 & C4 Coupe	2004-2008
CITROEN C5 II	2004-2008
CITROEN Nuevo C5 III	2008-
CITROEN C6	2005-
CITROEN C8	2005-
FIAT Ulysse Nuevo 2F	2005-2010
LANCIA Phedra	2005-2010
PEUGEOT 207	2006-
PEUGEOT 307	2003-2007
PEUGEOT 307 remodelado	2006/2007
PEUGEOT 407 & 407 SW	2004-2011
PEUGEOT 407 Coupe	2005-
PEUGEOT 508	2011-
PEUGEOT 607 II	2004-2010
PEUGEOT 807	2005-
PEUGEOT 1007	2005-2009



Kit de recambios para este sensor: ref. N5006*



SENSOR REF. T4037

MODELO	AÑO
VW Passat	2005-2010
VW Passat Syncro	2005-2010
VW Beetle Nuevo	2006-2010



Kit de recambios para este sensor: ref. N5007



SENSOR REF. T3000

MODELO	AÑO
CITROEN Berlingo	2009-
CITROEN C4	2008-
CITROEN Picasso C4	2006-
CITROEN Picasso C4 remodelada	2008-
CITROEN DS4	2010-
CITROEN DS5	2011-
PEUGEOT 307 remodelado	2007-
PEUGEOT 308	2007-
PEUGEOT 308 SW	2008-
PEUGEOT 3008	2009-
PEUGEOT 5008	2009-
PEUGEOT RCZ	2010-



Válvula de repuesto para este sensor: ref. N5026 * (hasta 180km/h.)



SENSOR REF. T4036

MODELO	AÑO
RENAULT Megane II	2002-
RENAULT Scenic II	2003-
RENAULT Scenic remodelada	2006-



Kit de recambios para este sensor: ref. N5005*



Kit de recambios + cuerpo de válvula metálica para este sensor: ref. N5024 *
Para velocidades superiores a 180 y hasta 250km/h. reemplazar la válvula de goma por la metálica.



Kit de recambios para este sensor: ref. N5025*



SENSOR REF. T4040

MODELO	AÑO
MERCEDES CLS (W219)	2005-2009
MERCEDES E-Class (W211)	2005-2009
MERCEDES M-Class (W164)	2005-2009
MERCEDES R-Class (W251)	2006-2009
MERCEDES S-Class (W221)	2005-2009
MERCEDES SL (W230)	2005-2011



Kit de recambios + cuerpo de válvula metálica para este sensor: ref. N5008



SENSOR REF. T3046

MODELO	AÑO
VOLVO S60	2006-
VOLVO V70	2006-
VOLVO XC70	2006-2007
VOLVO XC90	2006-



Kit de recambios para este sensor: ref. N5004*



SENSOR REF. T3049

MODELO	AÑO
OPEL Antara	2008-



Válvula de repuesto para este sensor: ref. N5026 * (hasta 180km/h.)



Kit de recambios + cuerpo de válvula metálica para este sensor: ref. N5024 * (hasta 180km/h.) Para velocidades superiores a 180 y hasta 250km/h. reemplazar la válvula de goma por la metálica.



Kit de recambios para este sensor: ref. N5025*



SENSOR REF. T3058

MODELO	AÑO
SAAB 93 y 95	2007-
LOTUS Elise	2008-
LOTUS Evora	2010-
LOTUS Exige	2008-



Kit de recambios para este sensor: ref. N5004*



SENSOR REF. T3005

MODELO	AÑO
CHRYSLER Jeep Commander	2006-
CHRYSLER Grand Cherokee Jeep	2006-
CHRYSLER 300 C	2006-
CHRYSLER Sebring	2006-
CHRYSLER Voyager	2007-
CHRYSLER Wrangler	2007-2010
DODGE Caliber	2007-
DODGE Nitro	2007-
DODGE Dakota	2009-
JEEP Commander	2006-
JEEP Grand Cherokee	2006-2010
JEEP Liberty	2010-



Recambio de cuerpo de válvula para este sensor: ref. N8001



Kit de recambios para este sensor: ref. N5029




SENSOR REF. T4001

MODELO	AÑO
ALFA ROMEO 8C (920)	2007-2009
AUDI A6 Allroad (4B)	2000-2005
AUDI A8, S8 (4D) (D2)	1999-2002
AUDI A8, S8 (4E) (D3)	2002-
AUDI RS6, RS6 plus	2000-
BENTLEY Continental GT (614)	2003-2005
FERRARI 550 Maranello Evo (F133e)	2002-
FERRARI 575 M-Maranello	2002-2006
FERRARI 612 Scaglietti (F137)	2004-
FERRARI 599 GTB (F141)	2004-
FERRARI F430, F430 spider (F131e)	2005-2007
FERRARI F430, F430 spider (F131evo)	2007-
MASERATI coupe (M145)	-2009
MASERATI quattroporte (M139)	2004-2009
MAYBACH Landolet	2009-
MAYBACH 57	2002-
MAYBACH 62	2002-
MERCEDES AMG E-Class (W210AMG)	1999-2002
MERCEDES CLS (C219)	2004-2005
MERCEDES E-Class (W211)	2002-2005
MERCEDES E-Class (W211)	2005-2009
MERCEDES S-Class coupe (W215)	1999-2005
MERCEDES S-Class (W220)	1999-2005
MERCEDES SL-Roadster (R230)	2001-2005
MERCEDES SLR (R199)	2004-
PORSCHE 911 (997-1 Carrera)	2005-2008
PORSCHE 911 (987T Turbo)	2007-2009
PORSCHE 997 (GT3)	2007-2009
PORSCHE Boxter (987)	2005-2008
PORSCHE Carrera GT	2003-2006
PORSCHE Cayman (987C)	2005-2008
VW Phaeton	2002-2007



Pedir la válvula de repuesto en función de la longitud total o el código de color: N5009, N5010, N5011, N5012 o N5013.




SENSOR REF. T4002

MODELO	AÑO
BMW Serie 3 (E46)	1999-2004
BMW Serie 5 (E39)	1998-2003
BMW Serie 7 (E38)	1998-2001
BMW Serie 7 (E65)	2001-2006



Pedir la válvula de repuesto en función de la longitud total o el código de color: N5009, N5010, N5011, N5012 o N5013.




SENSOR REF. T4003

MODELO	AÑO
BMW X5 (E53)	1999-2006
LAND ROVER Range Rover	2006-
LAND ROVER Range Rover (L30)	2002-2003



Pedir la válvula de repuesto en función de la longitud total o el código de color: N5009, N5010, N5011, N5012 o N5013.




SENSOR REF. T4005

MODELO	AÑO
FERRARI Enzo (F140)	2003-2004
FERRARI FXX	2005-2006
PORSCHE Cayenne (955-9PA)	2002-2006
VW Touareg (7L)	2002-2006



Pedir la válvula de repuesto en función de la longitud total o el código de color: N5009, N5010, N5011, N5012 o N5013.




SENSOR REF. 65739-67

MODELO	AÑO
AUDI A4 (8E), S4, Avant, Quattro	2004-2007
AUDI A4 Cabrio	2004-2008
AUDI A6 Allroad (4F)	2006-2009
AUDI A6 (4F), S6, Avant, Quattro	2004-2009
AUDI Q7 (4L)	2005-2009
AUDI R8	2007-2009
AUDI RS4 (8E), Cabrio, Avant, Quattro	2006-
BENTLEY Continental Flying Spur (611)	2005-
BENTLEY Continental GT (614)	2005-
LAMBORGHINI murciélago LP640 (US)	2007-
LAMBORGHINI Gallardo (US)	2007-
PORSCHE Cayenne (955-9PA1)	2007-
VW Phaeton (3D)	2007-2010
VW Touareg	2007-



Pedir la válvula de repuesto en función de la longitud total o el código de color: N5009, N5010, N5011, N5012 o N5013.



SENSOR REF. T4038

MODELO	AÑO
MERCEDES Viano	2011-
MERCEDES Vito NVC 2 (639)	2006-
MERCEDES Sprinter NVC 3 (906)	2006-2011
MERCEDES Viano	2011-
MERCEDES Vito NVC 2 (639)	2006-



Válvula de repuesto para este sensor: N5015



SENSOR REF. 65741-67

MODELO	AÑO
LAND ROVER Discovery	2005-
LAND ROVER Evoque	2011-
LAND ROVER Free Lander	2005-
LAND ROVER Range Rover	2005-
LAND ROVER Range Rover Vogue	2005-



Kit de recambios para este sensor: ref. N5006*



SENSOR REF. T3026

MODELO	AÑO
OPEL Astra J	2005-
OPEL Ampera	2005-
OPEL Insignia	2008-
OPEL Zafira C	2009-



Kit de recambios para este sensor: ref. N5004*



SENSOR REF. T3039

MODELO	AÑO
NISSAN GTR	2009-
INFINITI G37 Sedan	2008-
INFINITI G37 Coupe	2008-
INFINITI J50 EX37	2008-
INFINITI S51 FX37	2008-
RENAULT Koleos	2008-
VW Phaeton (2011)	2010-



Kit de recambios para este sensor: ref. N5016



SENSOR REF. T4035

MODELO	AÑO
RENAULT Laguna III	2007-
RENAULT Latitude	2011-
RENAULT Megane III	2008-
RENAULT Scenic III	2009-



Recambio de cuerpo de válvula para este sensor: ref. N8002



Kit de recambios para este sensor: ref. N5018



SENSOR PARA LLANTA DE ACERO REF. 65970-67

MODELO	AÑO
MERCEDES AMG (W197 y otros)	2010-
MERCEDES C-Class (204)	2008-
MERCEDES CL-Class (216)	2009-
MERCEDES CLK (W207)	2009-
MERCEDES CLK (W209)	2007-2009
MERCEDES CLS (W218)	2009-
MERCEDES E-Class (W212)	2009-
MERCEDES G-Class (463)	2007-
MERCEDES GL-Class (X164)	2007-
MERCEDES GLK-Class (X204)	2007-
MERCEDES M-Class	2009-
MERCEDES ML-Class (W166)	2011-
MERCEDES R-Class	2009-
MERCEDES S-Class (W221)	2009-
MERCEDES SL (W231)	2012-
MERCEDES SLK (171/172)	2007-
MERCEDES SLS (197)	2010-
MERCEDES Sprinter	2011-
SMART Fortwo	2007-



Recambio de cuerpo de válvula para este sensor: ref. N8001



Kit de recambios para este sensor: ref. N5019



SENSOR PARA LLANTA DE ALUMINIO REF. T3011

MODELO	AÑO
MERCEDES AMG (W197 y otros)	2010-
MERCEDES C-Class	2008-
MERCEDES CL-Class (216)	2009-
MERCEDES CLK (W207)	2009-
MERCEDES CLK (W209)	2007-2009
MERCEDES CLS (W218)	2009-
MERCEDES E-Class (W212)	2009-
MERCEDES G-Class (463)	2007-
MERCEDES GL-Class (X164)	2007-
MERCEDES GLK-Class (X204)	2007-
MERCEDES M-Class	2009-
MERCEDES ML-Class (W166)	2011-
MERCEDES R-Class	2009-
MERCEDES S-Class (W221)	2009-
MERCEDES SL (W231)	2012-
MERCEDES SLK	2007-
MERCEDES SLS (197)	2010-
MERCEDES Sprinter	2011-
SMART Fortwo	2007-



Recambio de cuerpo de válvula para este sensor: ref. N8002



Kit de recambios para este sensor: ref. N5017



SENSOR REF. T4027

MODELO	AÑO
KIA Sorento	2009-
KIS Optima 11 – Hybryd	2011-
KIA Soul 1.6 CVVT	2008-
KIA Venga	2010-
HYUNDAI i20	2008-
HYUNDAI ix20	2010-



Recambio de cuerpo de válvula para este sensor: ref. N8002



Kit de recambios para este sensor: ref. N5021



SENSOR REF. T4028

MODELO	AÑO
MAZDA CX7	2009-
MAZDA MX5	2010-
MAZDA 3	2009-
MAZDA 5	2010-
MAZDA 6	2008-



Recambio de cuerpo de válvula para este sensor: ref. N8003



Kit de recambios para este sensor: ref. N5022



SENSOR REF. 66042-67

MODELO	AÑO
FORD Galaxy	2006-
FORD Mondeo IV	2007-
FORD S-Max	2006-
VOLVO C30	2007-
VOLVO C70	2006-
VOLVO S40	2004-
VOLVO S60	2010-
VOLVO S80	2006-
VOLVO V50	2004-
VOLVO V60	2010-
VOLVO V70	2007-
VOLVO XC60	2008-
VOLVO XC70	2007-



Recambio de cuerpo de válvula para este sensor: ref. N8002



Kit de recambios para este sensor: ref. N5020



SENSOR REF. T4019

MODELO	AÑO
JAGUAR X350 Limousine	2006-
JAGUAR X-Type	2007-
JAGUAR XK New	2006-
JAGUAR XF	2007-
JAGUAR XJ (X350)	2005-
LAND ROVER FreeLander	2005-



Recambio de cuerpo de válvula para este sensor: ref. N8003



Kit de recambios para este sensor: ref. N5020



SENSOR REF. T3055

MODELO	AÑO
CADILLAC CTS	2006-2007
CADILLAC SRX	2005-2006
CHEVROLET Trailblazer	2007-2008
SAAB 97X	2007-2008



Kit de recambios para este sensor: ref. N5030



SENSOR REF. T3007

MODELO	AÑO
CHRYSLER 300	2011-
CHRYSLER Town&Country Van	2011-
DODGE Challenger	2010-
DODGE Durango	2011-
DODGE Grand Caravan	2011-
DODGE Journey	2011-
DODGE Ram series Pickup	2010-
FIAT Freemont	2011-
JEEP Grand Cherokee	2011-
LANCIA Thema	2011-
LANCIA Voyager	2011-



Válvula de repuesto para este sensor: ref. N5028 * (hasta 180km/h.)



Kit de recambios + cuerpo de válvula metálica para este sensor: ref. N5024 * (hasta 180km/h.). Para velocidades superiores a 180 y hasta 250km/h. reemplazar la válvula de goma por la metálica.



Kit de recambios para este sensor: ref. N5025*



SENSOR REF. 66074-67

MODELO	AÑO
SAAB 94X	2011-
CADILLAC CTS	2008-



Válvula de repuesto para este sensor: ref. N5026 * (hasta 180km/h.)



Kit de recambios + cuerpo de válvula metálica para este sensor: ref. N5024 * (hasta 180km/h.). Para velocidades superiores a 180 y hasta 250km/h. reemplazar la válvula de goma por la metálica.



Kit de recambios para este sensor: ref. N5025*



SENSOR REF. T3008

MODELO	AÑO
CHRYSLER 300	2009-2010
DODGE Challenger	2008-2009
DODGE Charger	2009-



Kit de recambios para este sensor: ref. N5027




SENSOR REF. 66079-67

MODELO	AÑO
FERRARI California (F149)	2009-
FERRARI 458 Italia (F142)	2009-
MASERATI Coupe (M145)	2009-
MASERATI Quattroporte (M139)	2010-
PORSCHE 911 (997-2 Carrera)	2009-2011
PORSCHE 911 (997T2 Turbo)	2010-
PORSCHE 991	2012-
PORSCHE 997 (GT3-2)	2010-
PORSCHE Panamera (970)	2009-
PORSCHE Cayman (987C-2)	2009-



Pedir la válvula de repuesto en función de la longitud total o el código de color: N5009, N5010, N5011, N5012 o N5013.




SENSOR REF. T4009

MODELO	AÑO
AUDI Q7 3.0 TFSI (CJWC)	2010-
PORSCHE Cayenne (955 - 92 ^a)	2009-
VW Phaeton (2011)	2010-
VW Touareg (2011)	2011-



Pedir la válvula de repuesto en función de la longitud total o el código de color: N5009, N5010, N5011, N5012 o N5013.




SENSOR REF. T4010

MODELO	AÑO
Todos los modelos BMW desde 2011	2011-
BMW Serie 3 (E91)	2009-
BMW Serie 3 Coupe (E92)	2009-
BMW Serie 3 M3 (E90)	2009-
BMW Serie 3 M3 Cabriolet (E93)	2009-
BMW Serie 5 (F10) ECE - Limousine: 520d, 523i, (N52N, N53), 525d, 528i (N52N, N53), 530d, 535d, 535i, 550i, 550iX	2010-
BMW Serie 5 (F11) ECE - Touring 520d, 523i (N52N, N53), 525d, 528i (N52N, N53), 530d, 535d, 535i:	2010-
BMW Serie 5 GT (F07) ECE: 530d, 530dX, 535d, 535dX, 535i, 535iX, 550i, 550iX	2010-
BMW Serie 7 (F01) ECE - Limousine: 730d, 730i, 740d, 740dX, 740i, 750i, 750iX, 760i	2010-
BMW Serie 7 (F02) ECE - Limousine: 730Ld, 730Li, 740Li, 750Li, 750LiX, 760Li	2010-
BMW Serie 7 (F04) - Hybrid Limousine ECE : Hybrid 7, 7L	2010-



Pedir la válvula de repuesto en función de la longitud total o el código de color: N5009, N5010, N5011, N5012 o N5013.





SENSOR REF. T4011

MODELO	AÑO
VOLKSWAGEN CC (MY 2011)	2012-
VOLKSWAGEN Passat	2010-
VOLKSWAGEN Passat CC	2008-
VOLKSWAGEN Tiguan (5N)	2012-



Pedir la válvula de repuesto en función de la longitud total o el código de color: N5009, N5010, N5011, N5012 o N5013.



SENSOR REF. T3053

MODELO	AÑO
CADILLAC STS	2005-2008
CADILLAC XLR	2004-2009
CORVETTE	2005-2009



Kit de recambios para este sensor: ref. N5030



SENSOR REF. T3056

MODELO	AÑO
HYUNDAI Veloster	2011-



Válvula de repuesto para este sensor: ref. N5026 * (hasta 180km/h.)



Kit de recambios + cuerpo de válvula metálica para este sensor: ref. N5024 * (hasta 180km/h.).
Para velocidades superiores a 180 y hasta 250km/h. reemplazar la válvula de goma por la metálica.



Kit de recambios para este sensor: ref. N5025*



SENSOR REF. T3020

MODELO	AÑO
FORD Explorer	2011-
FORD Navigator	2011-



Válvula de repuesto para este sensor: ref. N5028 * (hasta 180km/h.)



Kit de recambios + cuerpo de válvula metálica para este sensor: ref. N5024 * (hasta 180km/h.).
Para velocidades superiores a 180 y hasta 250km/h. reemplazar la válvula de goma por la metálica.



Kit de recambios para este sensor: ref. N5025*



SENSOR REF. 66157-67

MODELO	AÑO
OPEL Astra H	2004-2009
OPEL Zafira	2004-2009



Kit de recambios para este sensor: ref. N5004*



SENSOR REF. T3054

MODELO	AÑO
CHEVROLET Camaro	2012-
CHEVROLET Corvette	2010-2012



Kit de recambios para este sensor: ref. N5030*



SENSOR REF. T4026

MODELO	AÑO
HYUNDAI i30	2007-
HYUNDAI i30 SW	2009-
KIA Cee'd, Pro Cee'd	2007-2011



Kit de recambios para este sensor: ref. N5014



EZ-SENSOR MONTADO SOBRE UNA VÁLVULA DE ACOPLE: REF. 66730-67, 66730-20, 66730-69, 66730-72



Válvula de repuesto para este EZ-sensor: ref. N5033 *
Para velocidad hasta 210km/h.



EZ-SENSOR MONTADO SOBRE UNA VÁLVULA DE ABRAZADERA: REF. 66741-67, 66741-20, 66741-69, 66741-72, T2020



Válvula de repuesto para este EZ-sensor: ref. N5038. *
El EZ-sensor para válvula de abrazadera no tiene ninguna limitación de velocidad en combinación con el uso de cualquier llanta compatible original o de aftermarket.



Kit de recambios para la válvula ref. N5038: ref. N5032. *



EZ-SENSOR 2.0 REF. T1210



Válvula de repuesto para este EZ-sensor: ref. N5033 *
Para velocidad hasta 210km/h.



Válvula de repuesto para este EZ-sensor: ref. N5038. *
El EZ-sensor para válvula de abrazadera no tiene ninguna limitación de velocidad en combinación con el uso de cualquier llanta compatible original o de aftermarket.



Kit de recambios para la válvula ref. N5038: ref. N5032 *.



EZ-SENSOR 2.0 REF. T2200



Válvula de repuesto para este EZ-sensor: ref. N5056. *
Sin limitación de velocidad.



Kit de recambios para la válvula ref. N5056: N5063



MALETIN CON RECAMBIOS PARA VÁLVULAS TPMS

CÓDIGO	DESCRIPCIÓN	CANTIDAD
N5001	Kit de recambio para válvula TPMS metálica	4
N5002	Kit de recambio para válvula TPMS metálica	4
N5003	Kit de recambio para válvula TPMS metálica	4
N5004	Kit de recambio para válvula TPMS metálica	4
N5005	Kit de recambio para válvula TPMS metálica	4
N5006	Kit de recambio para válvula TPMS metálica	4
N5024	Válvula metálica completa para TPMS	4
N5025	Kit de recambio para válvula TPMS metálica	4
N5026	Válvula de goma para TPMS	4
N5028	Válvula de goma para TPMS	4
N5032	Kit de recambio para válvula TPMS metálica	4
N5033	Válvula de goma para TPMS	4
N5038	Válvula metálica completa para TPMS	4
N5056	Válvula metálica completa para TPMS	4

El maletín de recambios para válvulas TPMS hará que disponga en su taller de los recambios necesarios para dar servicio a la gran mayoría de vehículos equipados con ese tipo de válvulas. Asegurándose de esta manera, dar servicio de inmediato al vehículo que se le presente con problemas en las válvulas TPMS.



Referencia del maletín: **MTPMS**